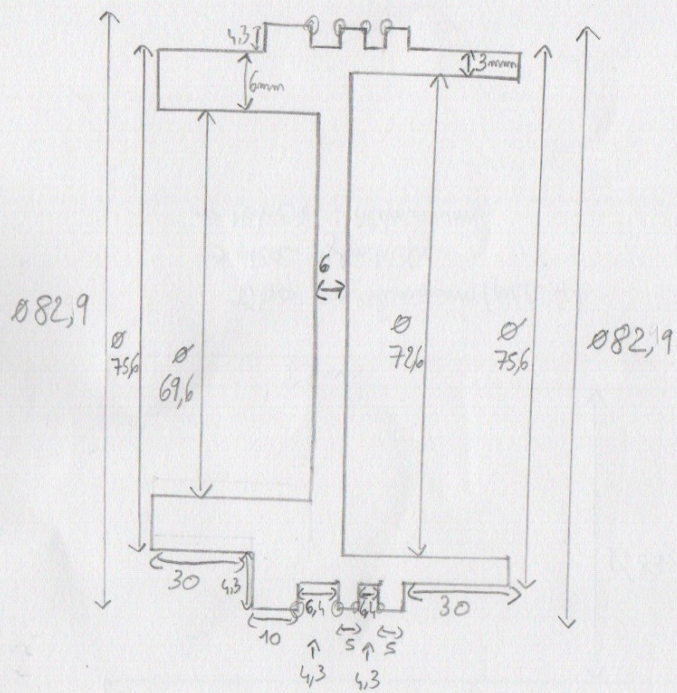
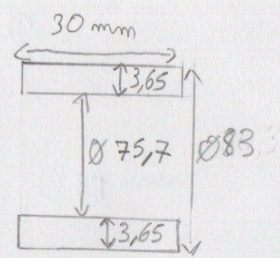


Tuyère (pièce 1)

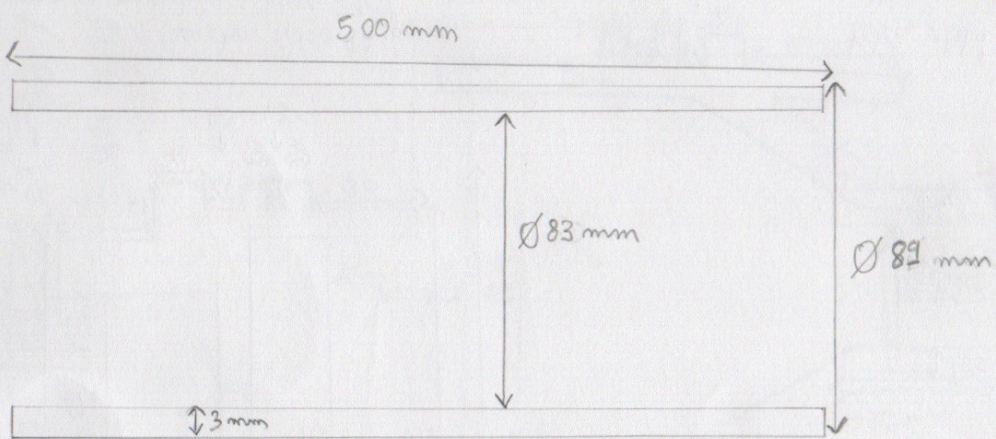
- Matière : Inox 316L
- pièce cylindrique
- ⚠ Important : Casser / biseauter très légèrement (5° max) les angles des gorges pour les joints toriques. (voir au c'est entaillé)



Bouchon (pièce 2)
 → Matière :inox 316 L
 → pièce cylindrique
 → biseauter (5° Max) les éléments encadrés.



butée jetable en aluminium (x4) (pièce 3)
 → Matière : Aluminium
 → pièce cylindrique.



- Tube en aluminium (pièce 4).
- pièce cylindrique
- Matière : Aluminium.