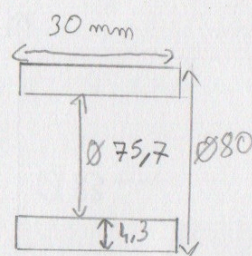
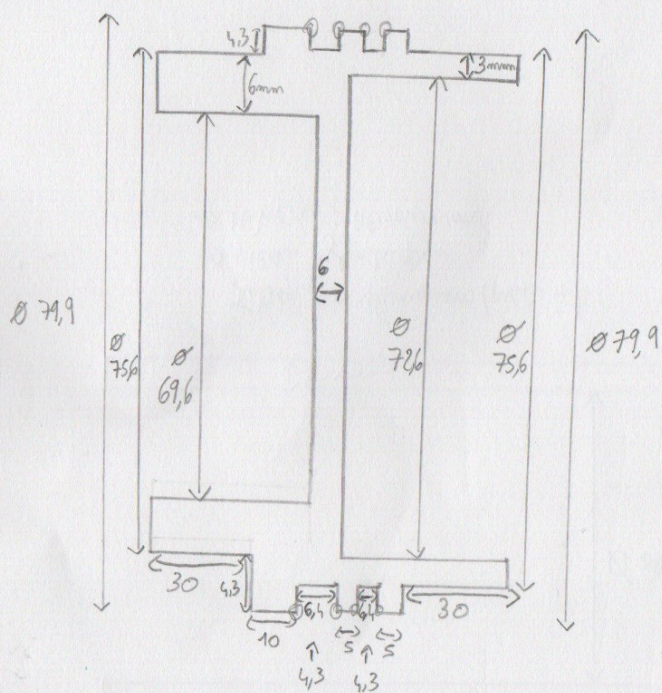


### Tuyère (pièce 1)

- Matière : Inox 316L
- pièce cylindrique
- ⚠ Important : Casser / biseauter très légèrement ( $5^\circ$  max) les angles des gorges pour les joints toriques. (voir au c'est entouré)

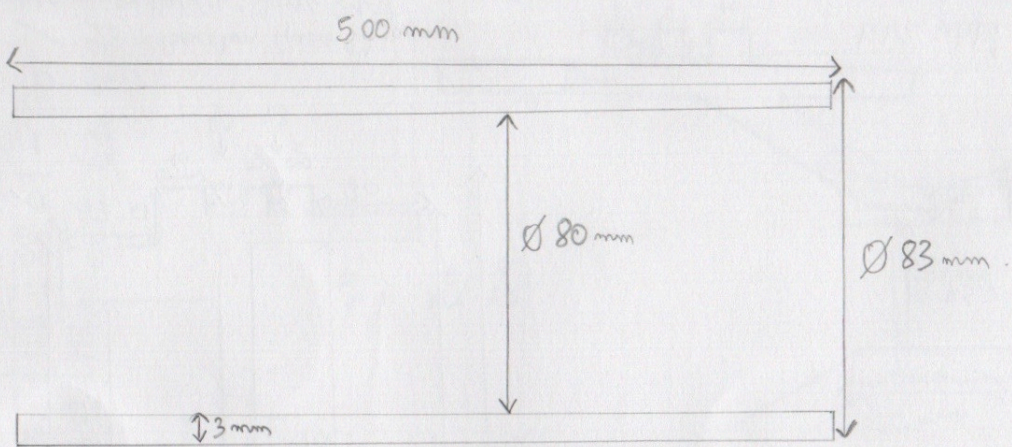




- Bouchon (pièce 2)
- Matière : Inox 316 L
  - pièce cylindrique
  - biseauter (5° Max) les éléments encadrés.

- butée jetable en aluminium (x4) (pièce 1)
- Matière : Aluminium
  - pièce cylindrique.





- Tube en aluminium (pièce 4).
- pièce cylindrique
  - Matière : Aluminium.