

D

C

B

A

6

5

4

3

2

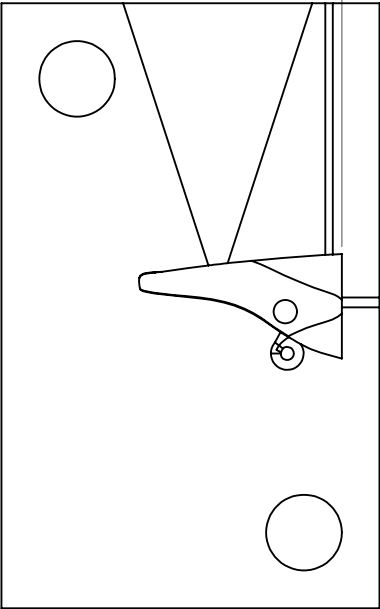


1

D

C

B

A



SAUF INDICATION CONTRAIRE:
LES COTES SONT EN MILLIMETRES
ETAT DE SURFACE:
TOLERANCES:
LINEAIRES:
ANGULAIRES:

FINITION:

CASSER LES
ANGLES VIFS

NE PAS CHANGER L'ECHELLE

REVISION

AUTEUR
VERIF.
APPR.
FAB.
QUAL.

NOM

SIGNATURE

DATE

MATERIAU:

MASSE:

TITRE:

No. DE PLAN

moule

A4

ECHELLE:1:1

FEUILLE 1 SUR 1